



REPUBLIKA HRVATSKA
Ministarstvo gospodarstva
i održivog razvoja



Izvješće o nastalom i odloženom komunalnom otpadu za 2022. godinu

KLASA: 351-02/23-99/8

URBROJ: 517-12-1-3-23-1

Izješće o o nastalom i odloženom komunalnom otpadu za 2022. godinu

Autori:

Đurđica Požgaj

Eda Puntarić

Željka Korica

Autorica fotografije na naslovnici:

Gordana Vešligaj

Zagreb, veljača 2023.

Ministarstvo gospodarstva i održivog razvoja, Radnička cesta 80, 10000 Zagreb, Hrvatska,
<https://mingor.gov.hr/>

Sadržaj:

Sažetak	3
1. Uvod.....	5
2. Pregled stanja od 1995. do 2022. godine	6
2.1. Obuhvat stanovništva organiziranim sakupljanjem komunalnog otpada u RH od 1995. do 2022. godine.....	6
2.2. Količine nastalog komunalnog otpada u RH od 1995. do 2022. godine.....	7
2.2.1. Ukupna količina nastalog komunalnog otpada	7
2.3. Odvojeno sakupljeni komunalni otpad u RH od 2010. do 2022. godine	10
2.4. Odlaganje komunalnog otpada.....	13
3. Zaključak.....	15
4. Prilozi	16
Prilog 1. Količine komunalnog otpada sakupljene u okviru javne usluge i putem spremnika na javnoj površini u 2022. godini.....	16
Prilog 2. Odloženi komunalni otpad u 2022. godini, po odlagalištima i vrsti otpada	27
Prilog 3. Popis službenih odlagališta otpada, status operativnosti i sanacije, stanje s krajem 2022. godine.....	35
5. Popis korištenih kratica i dodatna objašnjenja:	37
6. Popis slika	38
7. Popis tablica	38

Sažetak

Izvješće o nastalom komunalnom otpadu i odlaganju komunalnog otpada za 2022. godinu (u daljnjem tekstu: Izvješće) najvećim dijelom se temelji na podacima koje su u bazu Registar onečišćavanja okoliša (u daljnjem tekstu: baza ROO) prijavili:

- Davatelji javne usluge putem obrasca SO-1,
- Reciklažna dvorišta i trgovci otpada na malo putem obrazaca SO-3 i
- Obrađivači otpada putem obrasca OZO.

Uz prijavljene podatke u bazu ROO, korišteni su i podaci izvoznika otpada te je izrađena procjena količina za neobuhvaćeni dio stanovništva organiziranim sakupljanjem komunalnog otpada.

Za potrebe izrade ovog Izvješća podaci iz baze ROO su preuzeti na dan 10. veljače 2023. godine.

Obrada i analiza podataka te izrada Izvješća izrađena je u skladu sa odredbama Zakona o gospodarenju otpadom („Narodne novine“, broj 84/21, u daljnjem tekstu ZGO) koji je stupio na snagu 31. srpnja 2021. godine, te EU propisima iz područja gospodarenja otpadom¹ i smjernicama Eurostata² za izračun i prijavu godišnjih količina komunalnog otpada sukladno zahtjevima Europske komisije.

¹ Direktiva 2008/98/EZ Europskog parlamenta i Vijeća od 19. studenoga 2008. o otpadu i stavljanju izvan snage određenih direktiva (SL L 312, 22. 11. 2008.) kako je posljednji put izmijenjena Direktivom (EU) 2018/851 Europskog parlamenta i Vijeća od 30. svibnja 2018. o izmjeni Direktive 2008/98/EZ o otpadu (SL L 150, 14. 6. 2018.); (u daljnjem tekstu: Direktiva (EU) 2008/98/EZ)

Direktiva Vijeća 1999/31/EZ od 26. travnja 1999. o odlagalištima otpada (SL L 182, 16. 7. 1999.) kako je posljednji put izmijenjena Direktivom (EU) 2018/850 Europskog parlamenta i Vijeća od 30. svibnja 2018. o izmjeni Direktive 1999/31/EZ o odlagalištima otpada (SL L 150, 14. 6. 2018.)

Provedbena odluka Komisije (EU) 2019/1885 od 6. studenoga 2019. o utvrđivanju pravila za izračun, provjeru i dostavu podataka o odlagalištima komunalnog otpada u skladu s Direktivom Vijeća 1999/31/EZ i stavljanju izvan snage Odluke Komisije 2000/738/EZ (priopćeno pod brojem dokumenta C(2019) 7874)

Provedbena odluka Komisije (EU) 2019/1004 od 7. lipnja 2019. o utvrđivanju pravila za izračun, provjeru i dostavu podataka o otpadu u skladu s Direktivom 2008/98/EZ Europskog parlamenta i Vijeća te o stavljanju izvan snage Provedbene odluke Komisije C(2012) 2384.

² Guidance for the compilation and reporting of data on municipal waste according to Commission Implementing Decisions 2019/1004/EC and 2019/1885/EC, and the Joint Questionnaire of Eurostat and OECD, October 2021 (<https://ec.europa.eu/eurostat/documents/342366/351811/Guidance+on+municipal+waste+data+collection/>)

Guidance on municipal waste data collection, May 2017 (<https://ec.europa.eu/eurostat/documents/342366/351811/Municipal+Waste+guidance>)

Special cases of municipal waste and their treatment - October 2021 (<https://ec.europa.eu/eurostat/documents/342366/351811/Municipal-waste---special-cases.docx/4d5c25ca-75c1-0df3-5414-e1144e47582d?t=1634894750158>)

Podatke o komunalnom otpadu za 2022. godinu prijavile su 183 tvrtke za 482 jedinice lokalne samouprave (u daljnjem tekstu: JLS). Preostalih 74 JLS u ukupnim količinama komunalnog otpada sudjeluju s manje od 5 %, stoga nemaju značajan utjecaj na izračun i procjene količina.

Obuhvat stanovništva organiziranim sakupljanjem komunalnog otpada u 2022. godini iznosio je 99,5 %, ali se u svim općinama i gradovima provodilo organizirano sakupljanje i odvoz komunalnog otpada.

U 2022. godini nastalo je 1.768.614 t komunalnog otpada, što je gotovo jednako količini iz prethodne 2021. godine. Ako se promatra godišnja količina komunalnog otpada po stanovniku, ista je iznosila 455 kg što je najveća vrijednost u promatranom razdoblju od 1995. do 2022. godine. Navedeno se može pripisati korištenju popisa stanovnika iz 2021. godine koji je rezultirao značajno nižim vrijednostima od procjena stanovnika EUROSTAT-a koje su se koristile u prethodnim godinama.

Nastavlja se kontinuirano provođenje izobrazno - informativnih aktivnosti usmjerenih na podizanje svijesti građana o njihovoj ulozi u stvaranju i sprječavanju nastanka otpada te izdvajanju otpada na mjestu nastanka. Ulaže se u infrastrukturu za odvojeno prikupljanje komunalnog otpada poput spremnika za odvojeno prikupljanje sa kućnog praga, izgradnju reciklažnih dvorišta, nabavu vozila, izgradnju sortirnica i dr., što je rezultiralo povećanjem **udjela odvojeno sakupljenog komunalnog otpada** (sve vrste komunalnog otpada osim miješanog komunalnog otpada) **iznosio 44 %** odnosno 774.855 t, a udio miješanog komunalnog otpada (ključni broj 20 03 01) u sakupljenom otpadu činio je 56 % odnosno 993.758 t.

Rezultat daljnjeg ulaganja u otvaranja i opremanja novih reciklažnih dvorišta u 2022. godini vidljiv je u porastu broja aktivnih reciklažnih dvorišta sa 201 (2021. godina) na 219. Također se bilježi porast količina sakupljenog komunalnog otpada putem reciklažnih dvorišta za 5 % u odnosu na prethodnu godinu. Reciklažna dvorišta su u 2022. godini preuzela su ukupno 66.475 t komunalnog otpada. Najviše je sakupljeno glomaznog otpada (41 %), otpadnog drva (19 %) i biorazgradivog otpada iz vrtova i parkova (10 %).

Od 2005. do 2022. godine ukupno je evidentirano i prati se 317 lokacija službenih odlagališta, od čega je na 306 lokacija u navedenom razdoblju postojala mogućnost odlaganja komunalnog otpada. U 2022. godini komunalni otpad se odlagao na 80 odlagališta otpada.

Tijekom 2022. godine odložena količina komunalnog otpada iznosila je 997.342 t. Od čega se 420 t odnosi na otpad upućen na odlaganje u Bosnu i Hercegovinu, te 84.186 t na nečistoće i neciljane materijale koji su izdvojeni prije samog postupka recikliranja i upućeni na odlaganje. Time je udio odloženog komunalnog otpada u 2022. godini iznosio 56 %. Riječ je o smanjenju od 2 postotna boda u odnosu na 2021. godinu.

1. Uvod

Komunalni otpad je otpad nastao u kućanstvu i otpad koji je po prirodi i sastavu sličan otpadu iz kućanstva, osim proizvodnog otpada i otpada iz poljoprivrede i šumarstva. Sukladno Okvirnoj direktivi o otpadu³, komunalni otpad obuhvaća otpad koji odgovara vrstama otpada iz podgrupe 15 01 (otpadna ambalaža, uključujući odvojeno sakupljenu ambalažu iz komunalnog otpada) i grupe 20 (otpad iz kućanstava i slični otpad iz obrta, industrije i ustanova, uključujući odvojeno sakupljene sastojke) Kataloga otpada⁴ uz iznimku sljedećih vrsta otpada: 20 02 02 (zemlja i kamenje), 20 03 04 (muljevi iz septičkih jama) i 20 03 06 (otpad nastao čišćenjem kanalizacije). Otpad iz ostalih grupa Kataloga otpada se ne smatra komunalnim otpadom, osim u slučajevima kada se komunalnom otpadu nakon postupaka obrade dodijeli ključni broj iz grupe 19 Kataloga otpada.

U svrhu ispravnog i dosljednog korištenja ključnih brojeva iz Kataloga otpada na mrežnim stranicama MINGOR uspostavljena je aplikacija pod nazivom „Aplikacija KB*- odredi ključni broj otpada“ (dostupna na poveznici: <http://roo.azo.hr/katOtpada/>) u sklopu koje se daju i savjeti za postupak kategorizacije otpada (<https://www.haop.hr/hr/tematska-podrucja/otpad-registri-oneciscavanja-i-ostali-sektorski-pritisci/gospodarenje-otpadom-12>).

Obveza vođenja podataka o komunalnom otpadu za 2022. godinu bila je propisana ZGO, Pravilnikom o gospodarenju otpadom („Narodne novine“, broj 106/22) te Pravilnikom o registru onečišćavanja okoliša („Narodne novine“, broj 3/22) (u daljnjem tekstu Pravilnik ROO) također se propisuju obveze vezane uz načine i rokove za evidenciju i prijavu podataka o komunalnom otpadu u Informacijski sustav zaštite okoliša kojeg uspostavlja i vodi MINGOR.

Pravilnikom ROO definirani su obveznici dostave podataka, rokovi dostave podataka, količinski pragovi za prijavu podataka za proizvođače otpada, sadržaj obrazaca za prijavu podataka i dr. Davatelji javne usluge podatke o sakupljenim količinama komunalnog otpada unose u obrazac SO-1 i to isključivo za vrste otpada iz grupe 20 i podgrupe 15 01 Kataloga otpada prikupljene u okviru javne usluge sakupljanja komunalnog otpada. Reciklažna dvorišta i trgovci otpada na malo podatke o preuzetim količinama otpada unose u obrasce SO-3. Podatke o količinama komunalnog otpada koje nisu sakupljene u okviru javne usluge sakupljači unose u obrazac SO-2. Podaci o oporabljenim/zbrinutim količinama komunalnog otpada unose se u obrazac OZO. Za potrebe prijave podataka, obveznici na temelju ishodenog korisničkog računa koriste aplikaciju ROO dostupnu na mrežnim stranicama MINGOR.⁵ Upravni odjeli za zaštitu okoliša u županijama i Gradu Zagrebu obvezni su u suradnji s nadležnom inspekcijom osigurati provjeru potpunosti, dosljednosti i vjerodostojnosti podataka odnosno osigurati kontrolu kvalitete dostavljenih podataka. Uz Upravne odjele dodatnu kontrolu kvalitete podataka provodi i MINGOR. Na temelju verificiranih podataka MINGOR izrađuje godišnja izvješća te ih objavljuje na svojim mrežnim stranicama.⁶

³ Direktiva 2008/98/EZ i pripadajuće izmjene

⁴ Pravilnik o gospodarenju otpada („Narodne novine“, broj 106/22)

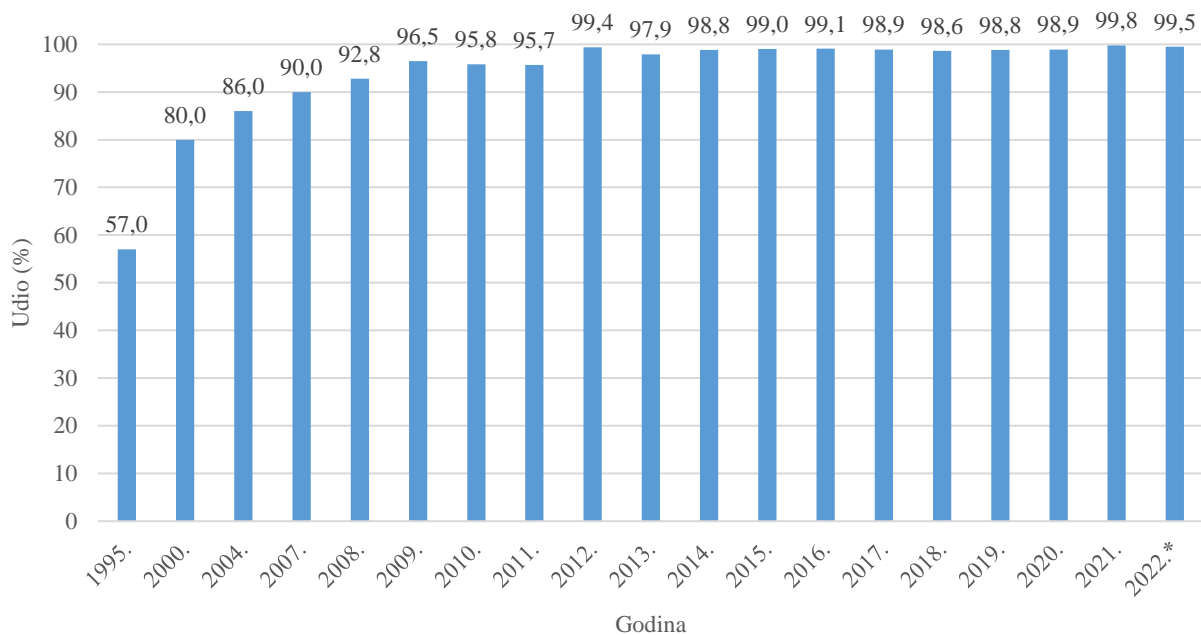
⁵ <http://roo.azo.hr/>

⁶ <http://www.haop.hr/hr/tematska-podrucja/otpad-i-registri-oneciscavanja/gospodarenje-otpadom/izvjesca>

2. Pregled stanja od 1995. do 2022. godine

2.1. Obuhvat stanovništva organiziranim sakupljanjem komunalnog otpada u RH od 1995. do 2022. godine

U razdoblju od 2014. do 2020. godine obuhvat stanovništva organiziranim sakupljanjem komunalnog otpada stagnira te isti iznosi oko 99 %. U 2022. godini organiziranim sakupljanjem komunalnog otpada bile su obuhvaćene sve JLS u RH, a obuhvat je iznosio 99,5 % odnosno svega 0,5 % stanovništva nije bilo obuhvaćeno organiziranim sakupljanjem (Slika 1).



Slika 1. Obuhvat stanovništva organiziranim sakupljanjem komunalnog otpada u RH u razdoblju od 1995. do 2022. ⁷

⁷ Za 2022. godinu korišteni prvi rezultati Popisa 2021. obzirom da su se istim koristile tvrtke pri prijavi podataka.

2.2. Količine nastalog komunalnog otpada u RH od 1995. do 2022. godine

2.2.1. Ukupna količina nastalog komunalnog otpada

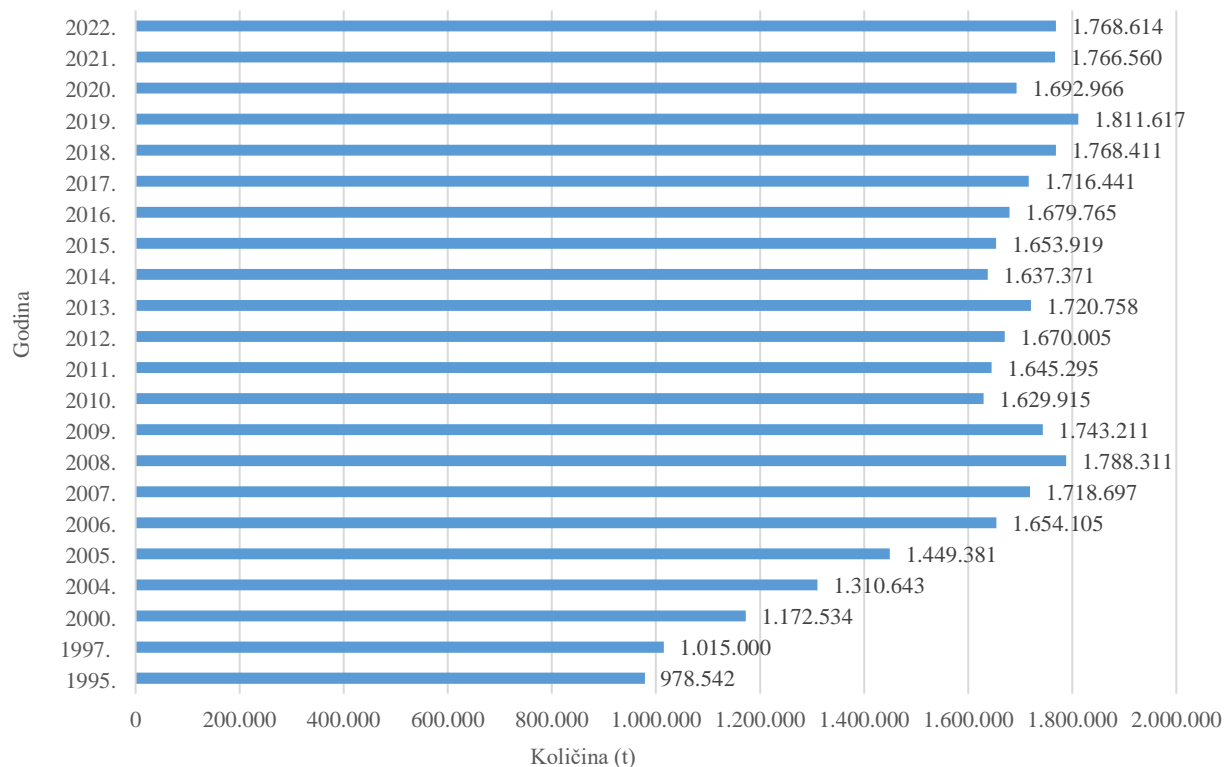
Podaci o nastalom komunalnom otpadu u Republici Hrvatskoj do 2005. godine u najvećoj mjeri temeljili su se na procjenama. Od 2006. godine nadalje količine se određuju prema podacima prijavljenim od strane obveznika, uz dodatnu procjenu podataka za udio stanovništva koji nije obuhvaćen organiziranim sakupljanjem i za općine za koje podaci nisu dostavljeni.

Valja naglasiti kako se od 2011. godine u izračunu koriste i podaci o komunalnom otpadu (otpadni papir i karton, ambalažni otpad, otpadna jestiva ulja, baterije i akumulatori...) iz uslužnog sektora (škole, vrtići, uredi, hoteli, trgovine...) te podaci o posebnim kategorijama otpada sakupljenim u okviru sustava kojeg organizira Fond za zaštitu okoliša i energetske učinkovitost (u daljnjem tekstu: FZOEU).

Također, od 2015. godine, sukladno uputi Eurostat-a u komunalni otpad više se ne ubrajaju sljedeće vrste otpada: 20 02 02 (zemlja i kamenje), 20 03 04 (muljevi iz septičkih jama) i 20 03 06 (otpad nastao čišćenjem kanalizacije). Navedeno je naknadno propisano i revidiranom Okvirnom direktivom o otpadu⁸.

Dugogodišnji rast količina nastalog komunalnog otpada od 1995. godine zaustavljen je 2008. godine, nakon čega se do 2010. godine bilježi smanjenje prijavljenih količina, što se može pripisati gospodarskoj krizi. Od 2011. godine do 2019. godine količine nastalog komunalnog otpada ponovo su u kontinuiranom porastu, te se kreću između 1,6 milijuna t i 1,8 milijuna t s iznimkom u 2013. godini, kada se uslijed sanacije divljih odlagališta bilježe nešto veće količine nastalog komunalnog otpada. U 2020. godini, kao posljedica pandemije COVID-19 uslijed koje je došlo do značajnog smanjenja rada uslužnog sektora (zatvaranje ugostiteljskih objekata, smanjen broj turističkih noćenja) količine komunalnog otpada pale su na vrijednost iz 2014. godine. Pojačavanjem aktivnosti uslužnog sektora (ugostiteljskih objekata, povećan broj turističkih noćenja itd.) u 2021. i 2022. godini količina komunalnog otpada opet raste i približno je jednaka vrijednosti iz 2018. godine (Slika 2).

⁸ Direktiva 2018/851/EU



Slika 2. Količine ukupno nastalog komunalnog otpada u RH, 1995.-2022.

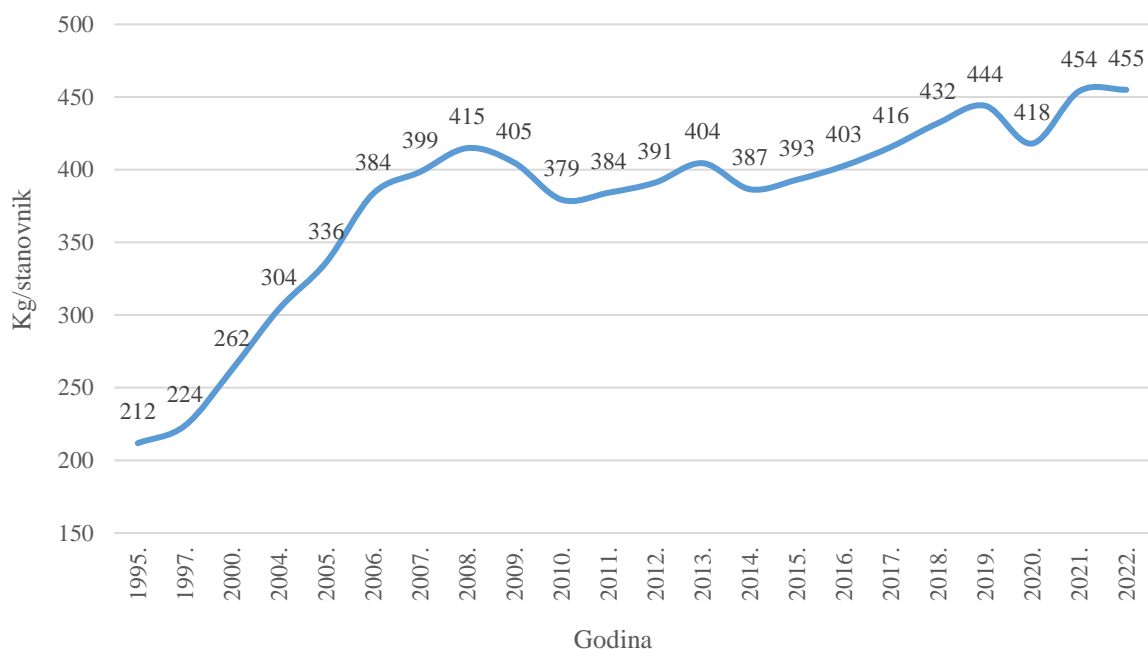
U tablici u nastavku prikazuju se ukupne količine nastalog komunalnog otpada u 2022. godini po vrsti otpada.

Tablica 1. Nastali komunalni otpad po vrsti otpada

Ključni broj otpada	Naziv otpada	Ukupno nastalo (t)
15 01 01	papirna i kartonska ambalaža	125.758,07
15 01 02	plastična ambalaža	68.695,68
15 01 03	drvena ambalaža	16.740,42
15 01 04	metalna ambalaža	12.147,49
15 01 05	višeslojna (kompozitna) ambalaža	549,63
15 01 06	miješana ambalaža	3.607,99
15 01 07	staklena ambalaža	58.736,79
15 01 09	tekstilna ambalaža	352,59
15 01 10*	ambalaža koja sadrži ostatke opasnih tvari ili je onečišćena opasnim tvarima	125,51
15 01 11*	metalna ambalaža koja sadrži opasne krute porozne materijale (npr. azbest), uključujući prazne spremnike pod tlakom	16,50
20 01 01	papir i karton	93.255,19
20 01 02	staklo	2.153,61
20 01 08	biorazgradivi otpad iz kuhinja i kantina	40.495,80
20 01 10	odjeća	2.434,74
20 01 11	tekstili	1.523,20
20 01 13*	otapala	0,61

Ključni broj otpada	Naziv otpada	Ukupno nastalo (t)
20 01 14*	kiseline	0,20
20 01 15*	lužine	0,64
20 01 17*	fotografske kemikalije	0,01
20 01 19*	pesticidi	3,21
20 01 21*	fluorescentne cijevi i ostali otpad koji sadrži živu	74,50
20 01 23*	odbačena oprema koja sadrži klorofluorouglikje	4.212,18
20 01 25	jestiva ulja i masti	8.877,71
20 01 26*	ulja i masti koji nisu navedeni pod 20 01 25*	21,83
20 01 27*	boje, tinte, ljepila i smole, koje sadrže opasne tvari	178,39
20 01 28	boje, tinte, ljepila i smole, koje nisu navedene pod 20 01 27*	356,62
20 01 29*	deterdženti koji sadrže opasne tvari	1,81
20 01 30	deterdženti koji nisu navedeni pod 20 01 29*	17,70
20 01 31*	citotoksici i citostatici	0,21
20 01 32	lijekovi koji nisu navedeni pod 20 01 31*	17,54
20 01 33*	baterije i akumulatori obuhvaćeni pod 16 06 01*, 16 06 02* ili 16 06 03* i nesortirane baterije i akumulatori koji sadrže te baterije	279,03
20 01 34	baterije i akumulatori, koji nisu navedeni pod 20 01 33*	20,56
20 01 35*	odbačena električna i elektronička oprema koja nije navedena pod 20 01 21* i 20 01 23*, koja sadrži opasne komponente	16.741,57
20 01 36	odbačena električna i elektronička oprema, koja nije navedena pod 20 01 21*, 20 01 23* i 20 01 35*	9.085,39
20 01 37*	drvo koje sadrži opasne tvari	65,59
20 01 38	drvo koje nije navedeno pod 20 01 37*	33.247,95
20 01 39	plastika	11.257,22
20 01 40	metali	37.732,97
20 01 99	ostali sastojci komunalnog otpada koji nisu specificirani na drugi način	67,55
20 02 01	biorazgradivi otpad	74.374,15
20 02 03	ostali otpad koji nije biorazgradiv	5.349,54
20 03 01	miješani komunalni otpad	993.758,24
20 03 02	otpad s tržnica	541,03
20 03 03	ostaci od čišćenja ulica	6.081,10
20 03 07	glomazni otpad	133.098,97
20 03 99	komunalni otpad koji nije specificiran na drugi način	6.556,43
Ukupno:		1.768.613,69

Kada se promatra godišnja količina komunalnog otpada koja je nastala po stanovniku, ista je u 2022. godini iznosila 455 kg što je najveća vrijednost u promatranom razdoblju od 1995. do 2022. godine. Navedeno se djelomično može pripisati i korištenju popisa stanovnika iz 2021. godine koji je rezultirao značajno nižim vrijednostima od procjena stanovnika EUROSTAT-a koje su se koristile u prethodnim godinama (Slika 3).



Slika 3. Godišnje količine nastalog komunalnog otpada po stanovniku u RH, 1995.-2022.⁹

2.3. Odvojeno sakupljeni komunalni otpad u RH od 2010. do 2022. godine

Količine odvojeno sakupljenog komunalnog otpada (uključujući i mješoviti otpad poput glomaznog otpada i sl.) u porastu su od 2010. do 2013. godine (Tablica 2.). Značajan godišnji porast zabilježen je u 2012. godini čemu je zasigurno pridonijela i izmjena metodologije izračuna odnosno uključivanje u izračun količina komunalnog otpada iz uslužnog sektora koje se mogu smatrati komunalnim otpadom te količina sakupljenih u okviru sustava za posebne kategorije otpada koji organizira FZOEU.

U 2014. i 2015. godini bilježe se nešto niže količine odvojeno sakupljenog komunalnog otpada kao posljedica nižih količina ukupno nastalog komunalnog otpada. U 2016. godini količine odvojeno sakupljenog komunalnog otpada premašuju vrijednost iz 2013. godine i dalje kontinuirano rastu.

U 2022. godini bilježi se porast količina od oko 2 % u odnosu na 2021. godinu odnosno za 13.172 t (Tablica 2).

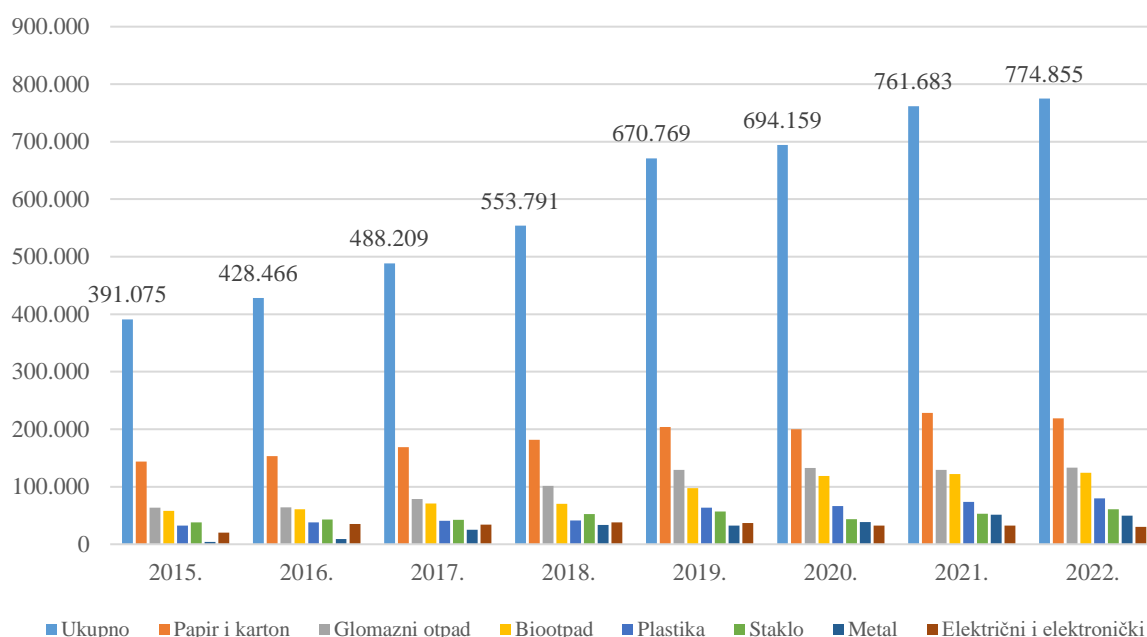
Tablica 2. Količine odvojeno sakupljenog komunalnog otpada od 2010. do 2022. godine

Godina	Odvojeno sakupljeni komunalni otpad (t)
2010.	227.651
2011.	268.053
2012.	382.078
2013.	421.182

⁹ U svrhu usklađenja s Eurostat-ovom metodologijom utvrđivanja količina komunalnog otpada po stanovniku, do 2020. izvještajne godine korišteni su godišnji podaci o broju stanovnika na 1. siječnja iz Eurostatove baze podataka „Population (national level)“ - <https://ec.europa.eu/eurostat/data/database>, dok se od 2021. godinu koristio službeni popis stanovnika 2021. DZS-a.

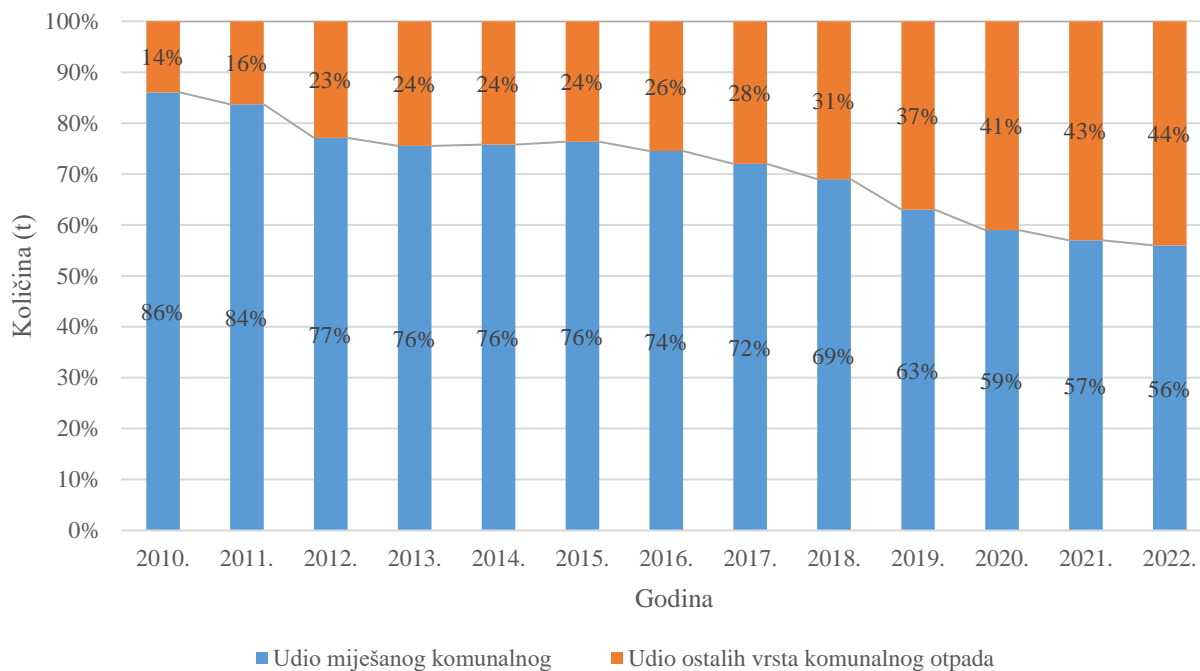
Godina	Odvojeno sakupljeni komunalni otpad (t)
2014.	396.594
2015.	391.075
2016.	428.466
2017.	488.209
2018.	553.791
2019.	670.769
2020.	694.159
2021.	761.683
2022.	774.855

Najveći porast količina odvojenog prikupljanja komunalnog otpada u odnosu na prethodnu godinu zabilježen je za otpad od stakla i otpad od plastike. (Slika 4).



Slika 4. Količine odvojeno sakupljenog komunalnog otpada u RH, 2015.-2022.

Udio odvojeno sakupljenog komunalnog otpada (uključujući i mješoviti otpad poput glomaznog otpada, otpada od čišćenja ulica i dr.) u 2022. godini iznosio je 44 % (Slika 5). Riječ je o porastu od 1 postotnog boda u odnosu na 2021. godinu.



Slika 5. Udio odvojeno sakupljenog komunalnog otpada i miješanog komunalnog otpada u RH, 2010.-2022.

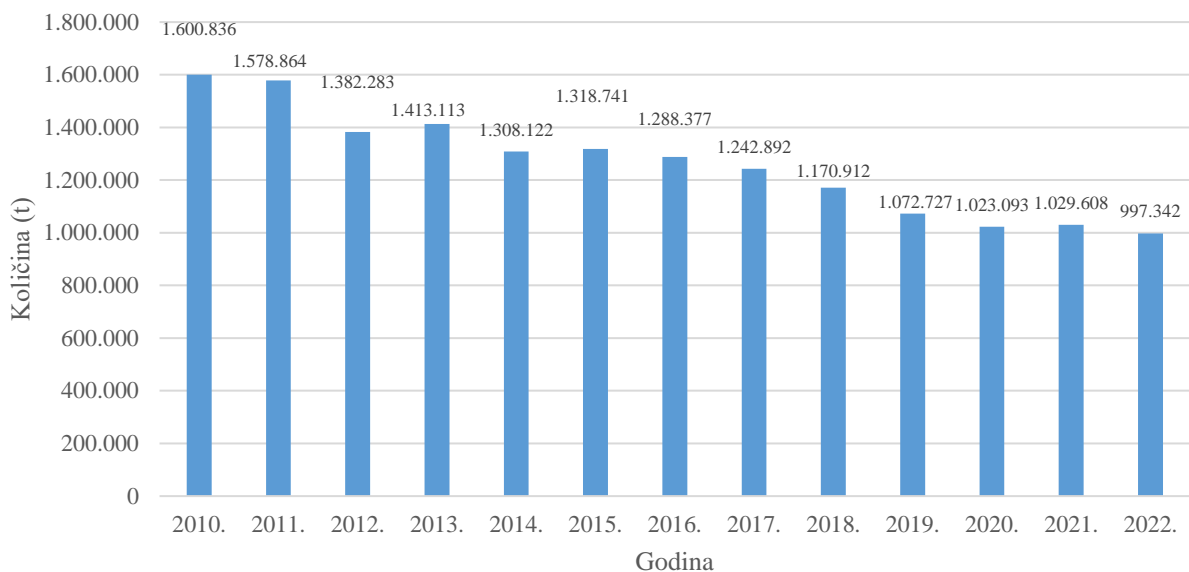
Najveći skok udjela odvojenog sakupljanja komunalnog otpada evidentiran je u razdoblju od 2017. do 2022. godine i to za 16 postotnih bodova. Navedeno je rezultat kontinuiranog ulaganja u infrastrukturu za odvojeno prikupljanje komunalnog otpada poput spremnika za odvojeno prikupljanje s kućnog praga, reciklažnih dvorišta, vozila za odvojeno prikupljanje, sortirnice, a koje se ubrzanom dinamikom provodilo upravo u tom promatranom razdoblju.

2.4. Odlaganje komunalnog otpada

Od 2005. do 2022. godine ukupno je bilo evidentirano i prati se 317 lokacija službenih odlagališta, od čega je na 306 lokacija u navedenom razdoblju postojala mogućnost odlaganja komunalnog otpada. U 2022. godini komunalni otpad odlagao se na 80 odlagališta.

Tijekom 2022. godine odložena količina komunalnog otpada iznosila je 997.342 t. Od čega se 420 t odnosi na otpad upućen na odlaganje u Bosnu i Hercegovinu, te 84.186 t na nečistoće i neciljane materijale koji su izdvojeni prije samog postupka recikliranja i upućeni na odlaganje.

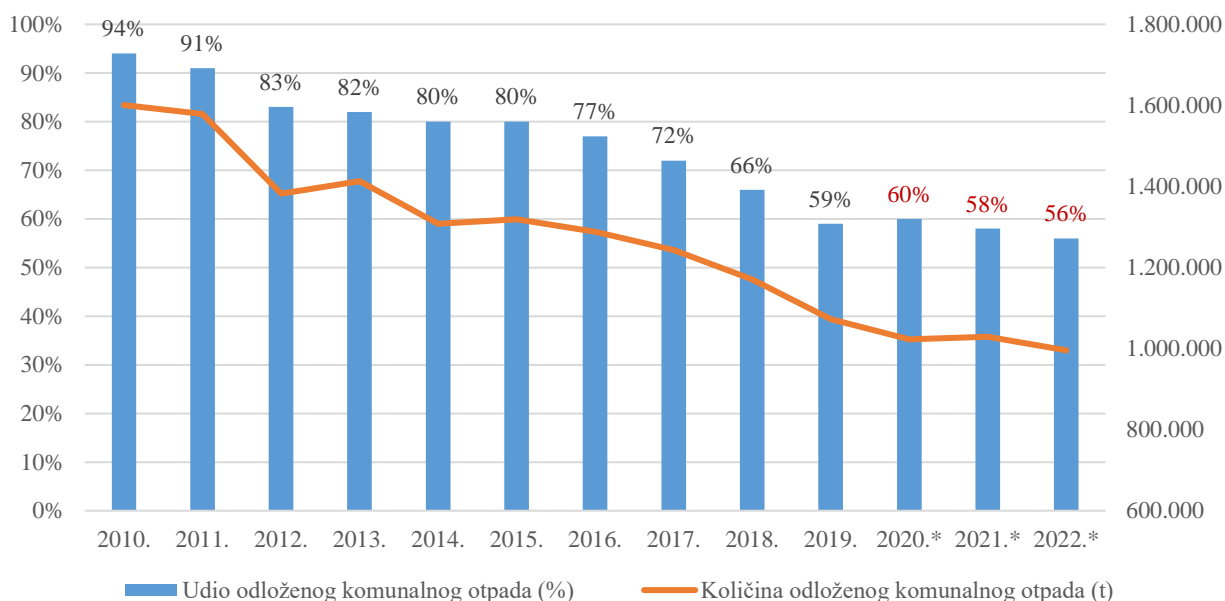
Količine odloženog komunalnog otpada smanjile su se u razdoblju od 2010. do 2022. godine za 38 %, što se djelomično može pripisati smanjenoj proizvodnji miješanog komunalnog otpada i ostalog otpada iz kućanstava te porastu odvojenog sakupljanja pojedinih frakcija, ali i boljoj kvaliteti podataka uslijed uvođenja vaga na odlagališta (Slika 6).



Slika 6. Količine odloženog komunalnog otpada, 2010.-2022.

Udio odloženog komunalnog otpada u 2022. godini iznosio 56 %. Riječ je o smanjenju od 2 postotna boda u odnosu na 2021. godinu (Slika 7).

Valja naglasiti kako se od izvještajne godine 2020. nadalje, kada je stupila na snagu Provedbena odluka Komisije (EU) 2019/1004, primjenjuje nova metodologija za izračun stope recikliranja koja utječe i na stopu odlaganja. Nečistoće i neciljani materijali koji su izdvojeni u procesu razvrstavanja u sortirnicama ili odvojeni prije konačnog procesa recikliranja i završili na odlagalištima, od 2020. godine uključeni su u količine odloženog komunalnog otpada. Stoga je smanjenje stope odlagališta u promatranom razdoblju još veće.



Slika 7. Odloženi komunalni otpad u razdoblju od 2010. do 2022. godine

Ukupne količine odloženog komunalnog otpada u 2022. godini po vrsti otpada daje se u nastavku (Tablica 3), dok se u Prilogu 2. prikazuju količine odloženog komunalnog otpada u RH u 2022. godini raspoređene po odlagalištima.

Tablica 3. Količine ukupno odloženog komunalnog otpada u 2022. godini, po ključnom broju

Ključni broj otpada	Naziv otpada	Odloženo (t)
15 01 01	papirna i kartonska ambalaža	57,10
15 01 02	plastična ambalaža	205,54
15 01 03	drvena ambalaža	70,56
15 01 04	metalna ambalaža	3,00
15 01 05	višeslojna (kompozitna) ambalaža	5,10
15 01 06	miješana ambalaža	363,68
15 01 07	staklena ambalaža	125,54
20 01 01	papir i karton	5,11
20 01 02	staklo	49,87
20 01 08	biorazgradivi otpad iz kuhinja i kantina	2.093,68
20 01 10	odjeća	6,68
20 01 11	tekstili	53,20
20 01 28	boje, tinte, ljepila i smole, koje nisu navedene pod 20 01 27*	0,88
20 01 38	drvo koje nije navedeno pod 20 01 37*	0,54
20 01 39	plastika	167,80
20 01 40	metali	2,10
20 01 99	ostali sastojci komunalnog otpada koji nisu specificirani na drugi način	67,55
20 02 01	biorazgradivi otpad	11.479,18
20 02 03	ostali otpad koji nije biorazgradiv	3.187,54
20 03 01	miješani komunalni otpad	825.733,54
20 03 02	otpad s tržnica	541,03
20 03 03	ostaci od čišćenja ulica	4.473,44
20 03 07	glomazni otpad	60.932,86
20 03 99	komunalni otpad koji nije specificiran na drugi način	3.530,85
Grupa 19	Nečistoće i neciljani materijali izvođeni prije ulaska u proces za recikliranje, a koji su upućeni na odlaganje:	84.186,012
Ukupno odloženo:		997.342,38

3. Zaključak

U 2022. nije došlo do značajnijih razlika u ukupnim količinam nastalog komunalnog otpada u odnosu na prethodnu godinu, te je ista iznosila 768.614 t odnosno 455 kg/stanovnik.

Evidentira se porast stope odvojenog sakupljanja komunalnog otpada za 1 postotni bod (sa 43 % na 44 %), te pad stope odlaganja za 2 postotna boda (sa 58 % na 56 %).

U narednom razdoblju potrebno je nastaviti provedbu već postojećih izobrazno - informativnih aktivnosti usmjerenih na sprječavanje nastanka otpada i izdvajanje korisnog otpada na svim razinama. Nadalje, nužno je nastaviti ulaganja u dodatni razvoj sustava gospodarenja posebnim kategorijama otpada, te poboljšanje postojeće i izgradnju dodatne infrastrukture za obradu sakupljenog otpada (postrojenja za sortiranje, postrojenja za obradu odvojeno prikupljenog biootpada, postrojenja za obradu reciklabilnog otpada i dr.).

MINGOR kontinuirano provodi mjere unaprjeđivanja kvalitete podataka i statistika otpada, kroz provedbu projekata i redovnih aktivnosti na unapređenju Informacijskog sustava gospodarenja otpadom i provedbu projekata usmjerenih na unaprjeđenje pojedinih segmenata statistika otpada, koji zajedno čine temelj za praćenje stanja u području gospodarenja otpadom RH i kreiranje daljnje politike u ovome području.

U narednom se razdoblju očekuje i nastavak poboljšanja kvalitete podataka obzirom na planirano povezivanje mrežne aplikacije eONTO za vođenje Očevidnika o nastanku i tijeku otpada sa bazom ROO.

U cilju da podaci o komunalnom otpadu budu što kvalitetniji te dostupni u najkraćem mogućem roku, potrebno je uložiti dodatni napor u vidu unaprijeđenja kontrole i verifikacije podataka koju provode nadležna županijska tijela. Pritom je potrebno imati na umu kompleksnost prijave podataka o komunalnom otpadu u ROO te povezanost prijave tih podataka s drugim izvještajnim obvezama (prijave putem IRDJU obrazaca, OOO obrazaca i dr.), kao i vezu s podacima sadržanima u bazama podataka poput Registra dozvola i potvrda za gospodarenje otpadom, Očevidnika sakupljača i oporabitelja i dr.

4. Prilozi

Prilog 1. Količine komunalnog otpada sakupljene u okviru javne usluge i putem spremnika na javnoj površini u 2022. godini

Tablica 4. Količine komunalnog otpada sakupljene u okviru javne usluge i putem spremnika na javnoj površini u 2022. godini, po vrsti otpada

Županija sakupljanja	Ključni broj	Ukupno preuzeto u okviru javne usluge i putem spremnika na javnim površinama (t)
Zagrebačka	15 01 01	520,22
Zagrebačka	15 01 02	2.571,46
Zagrebačka	15 01 03	21,53
Zagrebačka	15 01 04	8,90
Zagrebačka	15 01 07	708,90
Zagrebačka	15 01 10*	17,53
Zagrebačka	15 01 11*	4,35
Zagrebačka	20 01 01	4.089,52
Zagrebačka	20 01 02	142,19
Zagrebačka	20 01 08	411,02
Zagrebačka	20 01 10	188,26
Zagrebačka	20 01 11	170,60
Zagrebačka	20 01 19*	1,15
Zagrebačka	20 01 21*	2,26
Zagrebačka	20 01 23*	26,74
Zagrebačka	20 01 25	7,29
Zagrebačka	20 01 26*	4,47
Zagrebačka	20 01 27*	31,48
Zagrebačka	20 01 28	46,50
Zagrebačka	20 01 29	0,03
Zagrebačka	20 01 32	0,41
Zagrebačka	20 01 33*	1,70
Zagrebačka	20 01 34	1,36
Zagrebačka	20 01 35*	174,65
Zagrebačka	20 01 36	84,10
Zagrebačka	20 01 38	1.348,51
Zagrebačka	20 01 39	1.502,89
Zagrebačka	20 01 40	220,83
Zagrebačka	20 02 01	1.573,87
Zagrebačka	20 03 01	45.866,05
Zagrebačka	20 03 07	7.540,97
Krapinsko - zagorska	15 01 01	203,09
Krapinsko - zagorska	15 01 02	248,81
Krapinsko - zagorska	15 01 04	10,09
Krapinsko - zagorska	15 01 05	113,59
Krapinsko - zagorska	15 01 07	228,88
Krapinsko - zagorska	15 01 10*	0,98
Krapinsko - zagorska	15 01 11*	0,53
Krapinsko - zagorska	20 01 01	538,75
Krapinsko - zagorska	20 01 02	30,75
Krapinsko - zagorska	20 01 10	90,87
Krapinsko - zagorska	20 01 11	4,66
Krapinsko - zagorska	20 01 19*	0,05

Županija sakupljanja	Ključni broj	Ukupno preuzeto u okviru javne usluge i putem spremnika na javnim površinama (t)
Krapinsko - zagorska	20 01 21*	0,06
Krapinsko - zagorska	20 01 23*	0,83
Krapinsko - zagorska	20 01 25	0,28
Krapinsko - zagorska	20 01 26*	0,77
Krapinsko - zagorska	20 01 27*	2,98
Krapinsko - zagorska	20 01 28	2,66
Krapinsko - zagorska	20 01 32	0,07
Krapinsko - zagorska	20 01 33*	0,11
Krapinsko - zagorska	20 01 34	0,08
Krapinsko - zagorska	20 01 35*	23,10
Krapinsko - zagorska	20 01 38	11,58
Krapinsko - zagorska	20 01 39	639,01
Krapinsko - zagorska	20 01 40	31,92
Krapinsko - zagorska	20 02 01	147,04
Krapinsko - zagorska	20 03 01	9.974,60
Krapinsko - zagorska	20 03 07	1.398,17
Sisačko - moslavačka	15 01 01	1.328,84
Sisačko - moslavačka	15 01 02	335,29
Sisačko - moslavačka	15 01 04	19,08
Sisačko - moslavačka	15 01 06	1.255,09
Sisačko - moslavačka	15 01 07	164,44
Sisačko - moslavačka	15 01 10*	6,22
Sisačko - moslavačka	15 01 11*	1,38
Sisačko - moslavačka	20 01 01	325,37
Sisačko - moslavačka	20 01 02	69,00
Sisačko - moslavačka	20 01 08	234,38
Sisačko - moslavačka	20 01 10	98,72
Sisačko - moslavačka	20 01 11	8,86
Sisačko - moslavačka	20 01 13*	0,02
Sisačko - moslavačka	20 01 14*	0,10
Sisačko - moslavačka	20 01 17*	0,01
Sisačko - moslavačka	20 01 19*	0,31
Sisačko - moslavačka	20 01 21*	0,51
Sisačko - moslavačka	20 01 23*	12,56
Sisačko - moslavačka	20 01 25	0,88
Sisačko - moslavačka	20 01 26*	0,06
Sisačko - moslavačka	20 01 27*	13,71
Sisačko - moslavačka	20 01 28	3,06
Sisačko - moslavačka	20 01 32	1,15
Sisačko - moslavačka	20 01 33*	1,38
Sisačko - moslavačka	20 01 35*	146,40
Sisačko - moslavačka	20 01 36	1,08
Sisačko - moslavačka	20 01 38	6,17
Sisačko - moslavačka	20 01 39	131,48
Sisačko - moslavačka	20 01 40	47,86
Sisačko - moslavačka	20 02 01	829,85
Sisačko - moslavačka	20 03 01	24.420,22
Sisačko - moslavačka	20 03 07	2.116,13
Karlovačka	15 01 01	176,21
Karlovačka	15 01 02	582,70
Karlovačka	15 01 04	20,13
Karlovačka	15 01 07	93,25
Karlovačka	15 01 10*	1,24
Karlovačka	15 01 11*	0,81
Karlovačka	20 01 01	871,20

Županija sakupljanja	Ključni broj	Ukupno preuzeto u okviru javne usluge i putem spremnika na javnim površinama (t)
Karlovačka	20 01 02	35,77
Karlovačka	20 01 08	497,20
Karlovačka	20 01 10	0,60
Karlovačka	20 01 11	139,17
Karlovačka	20 01 14*	0,01
Karlovačka	20 01 19*	0,08
Karlovačka	20 01 21*	0,47
Karlovačka	20 01 23*	1,87
Karlovačka	20 01 25	0,35
Karlovačka	20 01 26*	4,24
Karlovačka	20 01 27*	12,55
Karlovačka	20 01 28	1,69
Karlovačka	20 01 29*	0,09
Karlovačka	20 01 31*	0,21
Karlovačka	20 01 32	0,15
Karlovačka	20 01 33*	0,56
Karlovačka	20 01 34	0,07
Karlovačka	20 01 35*	60,15
Karlovačka	20 01 37*	0,05
Karlovačka	20 01 38	23,28
Karlovačka	20 01 39	207,41
Karlovačka	20 01 40	20,57
Karlovačka	20 03 01	24.508,97
Karlovačka	20 03 07	1.217,95
Varaždinska	15 01 01	220,28
Varaždinska	15 01 02	1.990,33
Varaždinska	15 01 04	213,99
Varaždinska	15 01 05	14,50
Varaždinska	15 01 07	884,24
Varaždinska	15 01 10*	2,80
Varaždinska	15 01 11*	2,60
Varaždinska	20 01 01	2.941,34
Varaždinska	20 01 02	180,11
Varaždinska	20 01 08	1.884,79
Varaždinska	20 01 10	213,36
Varaždinska	20 01 11	37,03
Varaždinska	20 01 19*	0,29
Varaždinska	20 01 21*	0,55
Varaždinska	20 01 23*	4,82
Varaždinska	20 01 25	1,56
Varaždinska	20 01 26*	1,71
Varaždinska	20 01 27*	5,57
Varaždinska	20 01 28	14,50
Varaždinska	20 01 32	0,06
Varaždinska	20 01 33*	1,35
Varaždinska	20 01 35*	94,92
Varaždinska	20 01 38	153,39
Varaždinska	20 01 39	147,74
Varaždinska	20 01 40	145,00
Varaždinska	20 02 01	1.451,37
Varaždinska	20 03 01	18.151,09
Varaždinska	20 03 07	1.381,87
Koprivničko - križevačka	15 01 01	878,59
Koprivničko - križevačka	15 01 02	97,54
Koprivničko - križevačka	15 01 04	121,64

Županija sakupljanja	Ključni broj	Ukupno preuzeto u okviru javne usluge i putem spremnika na javnim površinama (t)
Koprivničko - križevačka	15 01 05	15,72
Koprivničko - križevačka	15 01 06	5,76
Koprivničko - križevačka	15 01 07	447,65
Koprivničko - križevačka	15 01 10*	5,67
Koprivničko - križevačka	15 01 11*	0,88
Koprivničko - križevačka	20 01 01	558,89
Koprivničko - križevačka	20 01 02	128,49
Koprivničko - križevačka	20 01 10	54,58
Koprivničko - križevačka	20 01 11	23,69
Koprivničko - križevačka	20 01 19*	0,16
Koprivničko - križevačka	20 01 21*	0,58
Koprivničko - križevačka	20 01 23*	0,40
Koprivničko - križevačka	20 01 25	0,75
Koprivničko - križevačka	20 01 27*	8,29
Koprivničko - križevačka	20 01 28	1,14
Koprivničko - križevačka	20 01 32	0,06
Koprivničko - križevačka	20 01 33*	0,58
Koprivničko - križevačka	20 01 34	0,13
Koprivničko - križevačka	20 01 35*	98,19
Koprivničko - križevačka	20 01 38	650,35
Koprivničko - križevačka	20 01 39	1.598,86
Koprivničko - križevačka	20 01 40	125,07
Koprivničko - križevačka	20 02 01	5.422,00
Koprivničko - križevačka	20 03 01	11.444,26
Koprivničko - križevačka	20 03 07	1.160,61
Bjelovarsko - bilogorska	15 01 01	527,30
Bjelovarsko - bilogorska	15 01 02	113,93
Bjelovarsko - bilogorska	15 01 04	10,92
Bjelovarsko - bilogorska	15 01 07	353,72
Bjelovarsko - bilogorska	15 01 10*	0,17
Bjelovarsko - bilogorska	20 01 01	866,97
Bjelovarsko - bilogorska	20 01 02	32,56
Bjelovarsko - bilogorska	20 01 08	382,01
Bjelovarsko - bilogorska	20 01 10	15,64
Bjelovarsko - bilogorska	20 01 11	42,29
Bjelovarsko - bilogorska	20 01 15*	0,01
Bjelovarsko - bilogorska	20 01 19*	0,03
Bjelovarsko - bilogorska	20 01 21*	0,26
Bjelovarsko - bilogorska	20 01 23*	4,91
Bjelovarsko - bilogorska	20 01 25	0,05
Bjelovarsko - bilogorska	20 01 27*	2,23
Bjelovarsko - bilogorska	20 01 28	0,85
Bjelovarsko - bilogorska	20 01 32	0,04
Bjelovarsko - bilogorska	20 01 33*	0,84
Bjelovarsko - bilogorska	20 01 35*	49,56
Bjelovarsko - bilogorska	20 01 36	0,58
Bjelovarsko - bilogorska	20 01 38	262,08
Bjelovarsko - bilogorska	20 01 39	307,63
Bjelovarsko - bilogorska	20 01 40	22,92
Bjelovarsko - bilogorska	20 03 01	15.688,94
Bjelovarsko - bilogorska	20 03 07	561,35
Primorsko - goranska	15 01 01	4.218,35
Primorsko - goranska	15 01 02	2.237,55
Primorsko - goranska	15 01 03	178,10
Primorsko - goranska	15 01 04	262,21

Županija sakupljanja	Ključni broj	Ukupno preuzeto u okviru javne usluge i putem spremnika na javnim površinama (t)
Primorsko - goranska	15 01 05	62,47
Primorsko - goranska	15 01 06	1.435,40
Primorsko - goranska	15 01 07	1.179,39
Primorsko - goranska	15 01 10*	2,18
Primorsko - goranska	15 01 11*	0,31
Primorsko - goranska	20 01 01	3.667,83
Primorsko - goranska	20 01 02	404,20
Primorsko - goranska	20 01 08	4.510,00
Primorsko - goranska	20 01 10	16,00
Primorsko - goranska	20 01 11	426,95
Primorsko - goranska	20 01 19*	0,02
Primorsko - goranska	20 01 21*	1,12
Primorsko - goranska	20 01 23*	73,59
Primorsko - goranska	20 01 25	12,86
Primorsko - goranska	20 01 26*	1,44
Primorsko - goranska	20 01 27*	14,16
Primorsko - goranska	20 01 28	21,76
Primorsko - goranska	20 01 32	0,32
Primorsko - goranska	20 01 33*	0,09
Primorsko - goranska	20 01 34	1,12
Primorsko - goranska	20 01 35*	182,92
Primorsko - goranska	20 01 36	104,13
Primorsko - goranska	20 01 38	3.631,51
Primorsko - goranska	20 01 39	666,51
Primorsko - goranska	20 01 40	286,22
Primorsko - goranska	20 02 01	5.321,46
Primorsko - goranska	20 03 01	89.792,65
Primorsko - goranska	20 03 07	18.813,29
Ličko - senjska	15 01 01	273,83
Ličko - senjska	15 01 02	88,25
Ličko - senjska	15 01 04	0,33
Ličko - senjska	15 01 07	65,30
Ličko - senjska	15 01 10*	0,23
Ličko - senjska	15 01 11*	0,07
Ličko - senjska	20 01 01	66,75
Ličko - senjska	20 01 02	1,27
Ličko - senjska	20 01 10	3,17
Ličko - senjska	20 01 11	2,77
Ličko - senjska	20 01 19*	0,01
Ličko - senjska	20 01 23*	8,18
Ličko - senjska	20 01 28	0,13
Ličko - senjska	20 01 33*	0,47
Ličko - senjska	20 01 35*	22,00
Ličko - senjska	20 01 36	2,67
Ličko - senjska	20 01 38	0,02
Ličko - senjska	20 01 39	59,35
Ličko - senjska	20 01 40	68,11
Ličko - senjska	20 02 01	968,80
Ličko - senjska	20 03 01	18.742,27
Ličko - senjska	20 03 07	843,34
Virovitičko - podravska	15 01 01	790,39
Virovitičko - podravska	15 01 02	396,65
Virovitičko - podravska	15 01 07	1.905,76
Virovitičko - podravska	15 01 10*	0,09
Virovitičko - podravska	20 01 02	3,88

Županija sakupljanja	Ključni broj	Ukupno preuzeto u okviru javne usluge i putem spremnika na javnim površinama (t)
Virovitičko - podravska	20 01 10	46,79
Virovitičko - podravska	20 01 19*	0,07
Virovitičko - podravska	20 01 21*	0,04
Virovitičko - podravska	20 01 23*	9,60
Virovitičko - podravska	20 01 25	0,01
Virovitičko - podravska	20 01 32	0,03
Virovitičko - podravska	20 01 33*	3,83
Virovitičko - podravska	20 01 35*	59,07
Virovitičko - podravska	20 01 39	28,92
Virovitičko - podravska	20 01 40	107,10
Virovitičko - podravska	20 02 01	1.320,62
Virovitičko - podravska	20 03 01	9.890,28
Virovitičko - podravska	20 03 02	3,96
Virovitičko - podravska	20 03 07	531,18
Požeško - slavonska	15 01 01	4,65
Požeško - slavonska	15 01 02	54,11
Požeško - slavonska	15 01 04	3,42
Požeško - slavonska	15 01 07	76,34
Požeško - slavonska	15 01 10*	1,52
Požeško - slavonska	15 01 11*	0,06
Požeško - slavonska	20 01 01	557,47
Požeško - slavonska	20 01 02	125,84
Požeško - slavonska	20 01 10	23,48
Požeško - slavonska	20 01 11	1,16
Požeško - slavonska	20 01 21*	0,32
Požeško - slavonska	20 01 23*	1,15
Požeško - slavonska	20 01 25	0,40
Požeško - slavonska	20 01 26*	1,51
Požeško - slavonska	20 01 27*	0,26
Požeško - slavonska	20 01 28	0,58
Požeško - slavonska	20 01 32	0,17
Požeško - slavonska	20 01 33*	0,74
Požeško - slavonska	20 01 35*	61,77
Požeško - slavonska	20 01 37*	3,54
Požeško - slavonska	20 01 39	194,53
Požeško - slavonska	20 01 40	43,23
Požeško - slavonska	20 03 01	10.306,28
Požeško - slavonska	20 03 07	732,34
Brodsko - posavska	15 01 01	141,84
Brodsko - posavska	15 01 02	87,94
Brodsko - posavska	15 01 04	0,03
Brodsko - posavska	15 01 07	98,00
Brodsko - posavska	15 01 10*	0,63
Brodsko - posavska	15 01 11*	0,46
Brodsko - posavska	20 01 01	1.335,67
Brodsko - posavska	20 01 02	106,54
Brodsko - posavska	20 01 10	0,91
Brodsko - posavska	20 01 11	0,16
Brodsko - posavska	20 01 13*	0,04
Brodsko - posavska	20 01 14*	0,02
Brodsko - posavska	20 01 19*	0,03
Brodsko - posavska	20 01 21*	0,19
Brodsko - posavska	20 01 25	0,44
Brodsko - posavska	20 01 26*	0,57
Brodsko - posavska	20 01 27*	2,49

Županija sakupljanja	Ključni broj	Ukupno preuzeto u okviru javne usluge i putem spremnika na javnim površinama (t)
Brodsko - posavska	20 01 28	7,89
Brodsko - posavska	20 01 29*	0,02
Brodsko - posavska	20 01 30	0,04
Brodsko - posavska	20 01 32	0,03
Brodsko - posavska	20 01 33*	0,27
Brodsko - posavska	20 01 35*	48,92
Brodsko - posavska	20 01 36	0,04
Brodsko - posavska	20 01 37*	0,90
Brodsko - posavska	20 01 39	154,64
Brodsko - posavska	20 01 40	37,74
Brodsko - posavska	20 02 01	2.960,89
Brodsko - posavska	20 03 01	16.019,23
Brodsko - posavska	20 03 07	1.050,24
Zadarska	15 01 01	226,06
Zadarska	15 01 02	363,59
Zadarska	15 01 04	11,43
Zadarska	15 01 06	3.898,71
Zadarska	15 01 07	82,55
Zadarska	15 01 10*	1,96
Zadarska	15 01 11*	0,35
Zadarska	20 01 01	407,56
Zadarska	20 01 02	37,32
Zadarska	20 01 10	7,20
Zadarska	20 01 11	85,65
Zadarska	20 01 19*	0,05
Zadarska	20 01 21*	0,43
Zadarska	20 01 23*	0,01
Zadarska	20 01 25	3,82
Zadarska	20 01 27*	3,72
Zadarska	20 01 28	14,20
Zadarska	20 01 32	0,12
Zadarska	20 01 33*	0,20
Zadarska	20 01 34	0,21
Zadarska	20 01 35*	114,58
Zadarska	20 01 36	21,80
Zadarska	20 01 39	228,81
Zadarska	20 01 40	164,90
Zadarska	20 02 01	1.356,26
Zadarska	20 03 01	65.091,87
Zadarska	20 03 07	5.546,49
Osječko - baranjska	15 01 01	1.762,52
Osječko - baranjska	15 01 02	998,10
Osječko - baranjska	15 01 04	18,52
Osječko - baranjska	15 01 05	18,62
Osječko - baranjska	15 01 07	601,07
Osječko - baranjska	15 01 10*	54,93
Osječko - baranjska	15 01 11*	0,11
Osječko - baranjska	20 01 01	3.260,63
Osječko - baranjska	20 01 02	39,09
Osječko - baranjska	20 01 08	4.966,42
Osječko - baranjska	20 01 10	42,14
Osječko - baranjska	20 01 11	20,20
Osječko - baranjska	20 01 21*	1,34
Osječko - baranjska	20 01 23*	4,56
Osječko - baranjska	20 01 25	2,03

Županija sakupljanja	Ključni broj	Ukupno preuzeto u okviru javne usluge i putem spremnika na javnim površinama (t)
Osječko - baranjska	20 01 28	0,01
Osječko - baranjska	20 01 32	0,99
Osječko - baranjska	20 01 33*	1,99
Osječko - baranjska	20 01 34	0,06
Osječko - baranjska	20 01 35*	268,61
Osječko - baranjska	20 01 38	1.247,68
Osječko - baranjska	20 01 39	2.085,30
Osječko - baranjska	20 01 40	207,32
Osječko - baranjska	20 02 01	4.635,70
Osječko - baranjska	20 03 01	41.346,80
Osječko - baranjska	20 03 02	35,05
Osječko - baranjska	20 03 07	3.139,39
Šibensko - kninska	15 01 01	258,67
Šibensko - kninska	15 01 02	38,44
Šibensko - kninska	15 01 06	185,79
Šibensko - kninska	15 01 07	24,37
Šibensko - kninska	15 01 10*	0,88
Šibensko - kninska	20 01 01	232,02
Šibensko - kninska	20 01 02	0,73
Šibensko - kninska	20 01 11	26,33
Šibensko - kninska	20 01 21*	0,03
Šibensko - kninska	20 01 23*	18,08
Šibensko - kninska	20 01 25	0,05
Šibensko - kninska	20 01 35*	29,49
Šibensko - kninska	20 01 36	42,72
Šibensko - kninska	20 01 38	381,73
Šibensko - kninska	20 01 39	114,32
Šibensko - kninska	20 01 40	43,47
Šibensko - kninska	20 02 01	73,44
Šibensko - kninska	20 03 01	19.911,29
Šibensko - kninska	20 03 02	57,38
Šibensko - kninska	20 03 07	4.984,40
Vukovarsko - srijemska	15 01 01	32,61
Vukovarsko - srijemska	15 01 02	289,10
Vukovarsko - srijemska	15 01 04	6,00
Vukovarsko - srijemska	15 01 07	146,82
Vukovarsko - srijemska	15 01 10*	2,44
Vukovarsko - srijemska	15 01 11*	0,07
Vukovarsko - srijemska	20 01 01	939,00
Vukovarsko - srijemska	20 01 02	30,42
Vukovarsko - srijemska	20 01 10	63,35
Vukovarsko - srijemska	20 01 11	10,29
Vukovarsko - srijemska	20 01 19*	0,03
Vukovarsko - srijemska	20 01 21*	0,05
Vukovarsko - srijemska	20 01 23*	0,27
Vukovarsko - srijemska	20 01 25	0,13
Vukovarsko - srijemska	20 01 26*	0,29
Vukovarsko - srijemska	20 01 27*	0,39
Vukovarsko - srijemska	20 01 28	0,77
Vukovarsko - srijemska	20 01 32	0,01
Vukovarsko - srijemska	20 01 33*	0,09
Vukovarsko - srijemska	20 01 34	0,04
Vukovarsko - srijemska	20 01 35*	38,58
Vukovarsko - srijemska	20 01 36	1,46
Vukovarsko - srijemska	20 01 37*	1,63

Županija sakupljanja	Ključni broj	Ukupno preuzeto u okviru javne usluge i putem spremnika na javnim površinama (t)
Vukovarsko - srijemska	20 01 39	210,60
Vukovarsko - srijemska	20 01 40	47,40
Vukovarsko - srijemska	20 02 01	151,75
Vukovarsko - srijemska	20 03 01	18.555,07
Vukovarsko - srijemska	20 03 07	776,77
Splitsko - dalmatinska	15 01 01	4.525,32
Splitsko - dalmatinska	15 01 02	2.317,23
Splitsko - dalmatinska	15 01 04	34,70
Splitsko - dalmatinska	15 01 05	119,49
Splitsko - dalmatinska	15 01 07	579,05
Splitsko - dalmatinska	15 01 10*	1,60
Splitsko - dalmatinska	15 01 11*	0,01
Splitsko - dalmatinska	20 01 01	1.536,18
Splitsko - dalmatinska	20 01 02	110,53
Splitsko - dalmatinska	20 01 08	1.501,35
Splitsko - dalmatinska	20 01 10	135,93
Splitsko - dalmatinska	20 01 11	87,69
Splitsko - dalmatinska	20 01 13*	0,03
Splitsko - dalmatinska	20 01 19*	0,10
Splitsko - dalmatinska	20 01 21*	0,11
Splitsko - dalmatinska	20 01 23*	1,90
Splitsko - dalmatinska	20 01 25	2,88
Splitsko - dalmatinska	20 01 26*	2,88
Splitsko - dalmatinska	20 01 27*	3,22
Splitsko - dalmatinska	20 01 28	1,50
Splitsko - dalmatinska	20 01 30	0,01
Splitsko - dalmatinska	20 01 32	0,36
Splitsko - dalmatinska	20 01 33*	0,18
Splitsko - dalmatinska	20 01 34	1,32
Splitsko - dalmatinska	20 01 35*	132,97
Splitsko - dalmatinska	20 01 36	48,54
Splitsko - dalmatinska	20 01 37*	3,14
Splitsko - dalmatinska	20 01 38	2.330,81
Splitsko - dalmatinska	20 01 39	196,07
Splitsko - dalmatinska	20 01 40	214,55
Splitsko - dalmatinska	20 02 01	711,64
Splitsko - dalmatinska	20 03 01	160738,08
Splitsko - dalmatinska	20 03 07	15.098,72
Istarska	15 01 01	2.849,22
Istarska	15 01 02	1.909,72
Istarska	15 01 03	28,91
Istarska	15 01 04	5,68
Istarska	15 01 06	725,95
Istarska	15 01 07	1.995,29
Istarska	15 01 10*	10,13
Istarska	15 01 11*	3,22
Istarska	20 01 01	4.458,06
Istarska	20 01 02	509,81
Istarska	20 01 08	121,46
Istarska	20 01 10	57,46
Istarska	20 01 11	410,42
Istarska	20 01 13*	0,46
Istarska	20 01 14*	0,01
Istarska	20 01 19*	0,17
Istarska	20 01 21*	1,15

Županija sakupljanja	Ključni broj	Ukupno preuzeto u okviru javne usluge i putem spremnika na javnim površinama (t)
Istarska	20 01 23*	55,62
Istarska	20 01 25	13,12
Istarska	20 01 26*	7,93
Istarska	20 01 27*	6,38
Istarska	20 01 28	37,19
Istarska	20 01 30	0,05
Istarska	20 01 32	0,11
Istarska	20 01 33*	1,64
Istarska	20 01 34	1,97
Istarska	20 01 35*	296,84
Istarska	20 01 36	36,65
Istarska	20 01 37*	0,26
Istarska	20 01 38	1.991,68
Istarska	20 01 39	2.472,99
Istarska	20 01 40	317,74
Istarska	20 02 01	3.404,34
Istarska	20 03 01	68.909,24
Istarska	20 03 07	10.888,24
Dubrovačko - neretvanska	15 01 01	1.574,53
Dubrovačko - neretvanska	15 01 02	97,87
Dubrovačko - neretvanska	15 01 04	11,78
Dubrovačko - neretvanska	15 01 07	98,12
Dubrovačko - neretvanska	15 01 10*	1,36
Dubrovačko - neretvanska	20 01 01	26,92
Dubrovačko - neretvanska	20 01 02	9,37
Dubrovačko - neretvanska	20 01 10	3,29
Dubrovačko - neretvanska	20 01 11	3,47
Dubrovačko - neretvanska	20 01 21*	0,01
Dubrovačko - neretvanska	20 01 23*	7,28
Dubrovačko - neretvanska	20 01 25	4,98
Dubrovačko - neretvanska	20 01 26*	0,25
Dubrovačko - neretvanska	20 01 27*	0,23
Dubrovačko - neretvanska	20 01 28	0,37
Dubrovačko - neretvanska	20 01 32	0,03
Dubrovačko - neretvanska	20 01 33*	0,14
Dubrovačko - neretvanska	20 01 34	0,86
Dubrovačko - neretvanska	20 01 35*	111,38
Dubrovačko - neretvanska	20 01 36	5,59
Dubrovačko - neretvanska	20 01 38	188,50
Dubrovačko - neretvanska	20 01 39	87,96
Dubrovačko - neretvanska	20 01 40	155,43
Dubrovačko - neretvanska	20 02 01	100,00
Dubrovačko - neretvanska	20 03 01	38.229,36
Dubrovačko - neretvanska	20 03 07	1.344,80
Međimurska	15 01 01	1.977,18
Međimurska	15 01 02	1.607,11
Međimurska	15 01 04	262,45
Međimurska	15 01 05	205,23
Međimurska	15 01 07	726,51
Međimurska	15 01 10*	0,17
Međimurska	20 01 01	11,98
Međimurska	20 01 02	78,91
Međimurska	20 01 08	620,51
Međimurska	20 01 10	26,29
Međimurska	20 01 11	0,04

Županija sakupljanja	Ključni broj	Ukupno preuzeto u okviru javne usluge i putem spremnika na javnim površinama (t)
Međimurska	20 01 13*	0,06
Međimurska	20 01 14*	0,06
Međimurska	20 01 15*	0,01
Međimurska	20 01 19*	0,12
Međimurska	20 01 21*	0,38
Međimurska	20 01 25	1,15
Međimurska	20 01 26*	0,78
Međimurska	20 01 27*	3,40
Međimurska	20 01 28	3,31
Međimurska	20 01 30	0,02
Međimurska	20 01 32	0,07
Međimurska	20 01 33*	2,24
Međimurska	20 01 34	0,28
Međimurska	20 01 35*	40,36
Međimurska	20 01 36	0,64
Međimurska	20 01 38	278,54
Međimurska	20 01 39	0,19
Međimurska	20 01 40	98,20
Međimurska	20 02 01	7.481,02
Međimurska	20 03 01	12.876,72
Međimurska	20 03 07	1.388,72
Grad Zagreb	15 01 01	293,04
Grad Zagreb	15 01 02	15.404,82
Grad Zagreb	15 01 04	7,31
Grad Zagreb	15 01 07	3.252,85
Grad Zagreb	15 01 10*	12,78
Grad Zagreb	15 01 11*	1,28
Grad Zagreb	20 01 01	16.439,70
Grad Zagreb	20 01 02	79,84
Grad Zagreb	20 01 08	16.507,55
Grad Zagreb	20 01 10	965,69
Grad Zagreb	20 01 11	21,78
Grad Zagreb	20 01 19*	0,55
Grad Zagreb	20 01 21*	3,45
Grad Zagreb	20 01 23*	66,58
Grad Zagreb	20 01 27*	67,32
Grad Zagreb	20 01 28	186,14
Grad Zagreb	20 01 32	1,90
Grad Zagreb	20 01 34	8,55
Grad Zagreb	20 01 35*	705,74
Grad Zagreb	20 01 38	7.142,88
Grad Zagreb	20 01 39	102,61
Grad Zagreb	20 01 40	391,41
Grad Zagreb	20 02 01	701,38
Grad Zagreb	20 03 01	167547,70
Grad Zagreb	20 03 07	11.231,08

Prilog 2. Odloženi komunalni otpad u 2022. godini, po odlagalištima i vrsti otpada

Tablica 5. Odloženi komunalni otpad u 2022. godini po odlagalištima i vrsti otpada

Naziv odlagališta	Lokacija odlagališta (županija)	Ključni broj otpada	Naziv otpada	Količina odloženog otpada (tona)
Ada Koritna	Osječko-baranjska	20 03 01	miješani komunalni otpad	204,50
Ajdanovac	Splitsko-dalmatinska	20 03 01	miješani komunalni otpad	1.764,00
Andrilovac	Zagrebačka	20 03 01	miješani komunalni otpad	4.031,62
Beli Manastir	Osječko-baranjska	20 03 01	miješani komunalni otpad	5.312,09
Belišće (Staro Valpovo)	Osječko-baranjska	20 02 01	biorazgradivi otpad	354,56
		20 03 01	miješani komunalni otpad	4.748,79
Beljavine	Zagrebačka	20 03 01	miješani komunalni otpad	3.943,54
Bikarac	Šibensko-kninska	15 01 02	plastična ambalaža	12,32
		15 01 03	drvena ambalaža	9,46
		15 01 06	miješana ambalaža	219,90
		20 01 39	plastika	20,39
		20 02 01	biorazgradivi otpad	688,06
		20 02 03	ostali otpad koji nije biorazgradiv	59,96
		20 03 01	miješani komunalni otpad	29.993,14
		20 03 02	otpad s tržnica	57,74
		20 03 03	ostaci od čišćenja ulica	438,48
		20 03 07	glomazni otpad	6.235,30
Borovik	Splitsko-dalmatinska	20 03 01	miješani komunalni otpad	523,93
		20 03 07	glomazni otpad	298,60
Caska	Ličko-senjska	20 03 01	miješani komunalni otpad	5.120,52
Cere	Istarska	20 03 03	ostaci od čišćenja ulica	71,43
		20 03 07	glomazni otpad	842,80
Cerik	Bjelovarsko-bilogorska	20 02 01	biorazgradivi otpad	52,18
		20 02 03	ostali otpad koji nije biorazgradiv	16,90
		20 03 01	miješani komunalni otpad	2.165,54
		20 03 02	otpad s tržnica	1,28
		20 03 07	glomazni otpad	18,34
CGO Mariščina	Primorsko-goranska	20 03 07	glomazni otpad	1.407,36
Čojluk	Ličko-senjska	20 03 01	miješani komunalni otpad	480,20

Naziv odlagališta	Lokacija odlagališta (županija)	Ključni broj otpada	Naziv otpada	Količina odloženog otpada (tona)
Ćuić Brdo	Karlovačka	20 03 01	miješani komunalni otpad	1.867,10
		20 03 03	ostaci od čišćenja ulica	21,15
Davor Baćanska	Brodsko-posavska	20 03 01	miješani komunalni otpad	6.168,15
		20 03 07	glomazni otpad	51,96
		20 03 99	komunalni otpad koji nije specificiran na drugi način	519,00
Diklo	Zadarska	15 01 01	papirna i kartonska ambalaža	7,10
		15 01 02	plastična ambalaža	142,82
		15 01 03	drvena ambalaža	61,10
		15 01 06	miješana ambalaža	141,85
		15 01 07	staklena ambalaža	75,34
		20 01 01	papir i karton	5,11
		20 01 02	staklo	44,97
		20 01 11	tekstili	11,26
		20 01 38	drvo koje nije navedeno pod 20 01 37*	0,24
		20 01 39	plastika	117,81
		20 01 40	metali	2,10
		20 02 01	biorazgradivi otpad	3.439,05
		20 03 01	miješani komunalni otpad	61.759,29
		20 03 03	ostaci od čišćenja ulica	723,98
		20 03 07	glomazni otpad	14.881,75
20 03 99	komunalni otpad koji nije specificiran na drugi način	1.224,87		
Doline	Bjelovarsko-bilogorska	20 02 03	ostali otpad koji nije biorazgradiv	979,95
		20 03 01	miješani komunalni otpad	9.045,77
		20 03 02	otpad s tržnica	204,22
		20 03 03	ostaci od čišćenja ulica	422,33
		20 03 07	glomazni otpad	317,97
Doroslov	Osječko-baranjska	20 02 01	biorazgradivi otpad	7,10
		20 03 01	miješani komunalni otpad	1.492,80
		20 03 07	glomazni otpad	24,69
Dubravica	Dubrovačko-neretvanska	20 03 01	miješani komunalni otpad	6.094,46
Gmajna	Sisačko-moslavačka	20 03 01	miješani komunalni otpad	2.959,96
GO Kutina	Sisačko-moslavačka	20 01 08	biorazgradivi otpad iz kuhinja i kantina	180,81
		20 03 01	miješani komunalni otpad	5.067,45
		20 03 07	glomazni otpad	625,67

Naziv odlagališta	Lokacija odlagališta (županija)	Ključni broj otpada	Naziv otpada	Količina odloženog otpada (tona)
GO Virovitica	Virovitičko-podravska	20 02 03	ostali otpad koji nije biorazgradiv	102,02
		20 03 01	miješani komunalni otpad	8.867,45
		20 03 02	otpad s tržnica	3,96
		20 03 03	ostaci od čišćenja ulica	5,72
		20 03 07	glomazni otpad	287,03
		20 03 99	komunalni otpad koji nije specificiran na drugi način	12,18
Goričica	Sisačko-moslavačka	20 01 10	odjeća	5,38
		20 02 01	biorazgradivi otpad	84,41
		20 03 01	miješani komunalni otpad	10.681,54
		20 03 02	otpad s tržnica	72,59
		20 03 07	glomazni otpad	465,79
		20 03 99	komunalni otpad koji nije specificiran na drugi način	106,95
Gorjak	Krapinsko-zagorska	20 02 01	biorazgradivi otpad	18,02
Gorjak	Krapinsko-zagorska	20 03 01	miješani komunalni otpad	8.410,97
Gorjak	Krapinsko-zagorska	20 03 07	glomazni otpad	1548,643
Grabovica, Osojnik	Dubrovačko-neretvanska	20 01 39	plastika	6
		20 02 01	biorazgradivi otpad	260,52
		20 03 01	miješani komunalni otpad	26.974,28
		20 03 07	glomazni otpad	867,48
Griža	Istarska	20 03 03	ostaci od čišćenja ulica	2,78
		20 03 07	glomazni otpad	145,90
Ilovac	Karlovačka	20 03 01	miješani komunalni otpad	17.212,34
		20 03 03	ostaci od čišćenja ulica	825,88
		20 03 07	glomazni otpad	1.054,13
Ivančino brdo	Koprivničko-križevačka	20 02 03	ostali otpad koji nije biorazgradiv	259,50
		20 03 01	miješani komunalni otpad	3.717,93
		20 03 03	ostaci od čišćenja ulica	35,06
		20 03 07	glomazni otpad	595,44
Jagodnja Gornja	Zadarska	20 02 01	biorazgradivi otpad	327,27
		20 03 01	miješani komunalni otpad	21.066,38
		20 03 03	ostaci od čišćenja ulica	2,23
		20 03 07	glomazni otpad	4.581,93
Jerovec	Varaždinska	20 02 01	biorazgradivi otpad	246,36
		20 03 01	miješani komunalni otpad	3.917,51

Naziv odlagališta	Lokacija odlagališta (županija)	Ključni broj otpada	Naziv otpada	Količina odloženog otpada (tona)
		20 03 07	glomazni otpad	157,49
Johovača	Bjelovarsko-bilogorska	20 03 01	miješani komunalni otpad	8.784,70
		20 03 02	otpad s tržnica	0,12
		20 03 07	glomazni otpad	90,00
		20 01 08	biorazgradivi otpad iz kuhinja i kantina	1.760,75
Karepovac	Splitsko-dalmatinska	20 02 01	biorazgradivi otpad	1.984,96
		20 03 01	miješani komunalni otpad	103.717,53
		20 03 02	otpad s tržnica	109,15
		20 03 03	ostaci od čišćenja ulica	814,96
		20 03 07	glomazni otpad	8.207,49
		20 03 01	miješani komunalni otpad	2.080,96
Kljakovača-Bilišane	Zadarska	20 03 07	glomazni otpad	73,40
		20 03 01	miješani komunalni otpad	4.271,55
Kokojevica	Dubrovačko-neretvanska	20 03 07	glomazni otpad	724,52
		20 03 01	miješani komunalni otpad	4.609,45
Kozjačić	Splitsko-dalmatinska	20 03 01	miješani komunalni otpad	4.609,45
Kraplja	Vukovarsko-srijemska	20 03 01	miješani komunalni otpad	1.287,20
Krndija (Crkvište)	Požeško-slavonska	20 02 01	biorazgradivi otpad	17,28
		20 02 03	ostali otpad koji nije biorazgradiv	32,03
		20 03 01	miješani komunalni otpad	1.800,42
Kupinovica	Splitsko-dalmatinska	20 03 01	miješani komunalni otpad	6.561,67
		20 03 07	glomazni otpad	3.318,90
Kurjakana	Sisačko-moslavačka	20 03 01	miješani komunalni otpad	4.619,00
Lončarica Velika	Osječko-baranjska	20 03 01	miješani komunalni otpad	18.431,43
		20 03 07	glomazni otpad	2.693,13
Lovornik	Dubrovačko-neretvanska	15 01 02	plastična ambalaža	0,40
		20 01 02	staklo	2,12
		20 01 11	tekstili	2,54
		20 01 38	drvo koje nije navedeno pod 20 01 37*	0,30
		20 01 39	plastika	1,09
		20 01 99	ostali sastojci komunalnog otpada koji nisu specificirani na drugi način	0,66
		20 03 01	miješani komunalni otpad	6.148,29
		20 03 07	glomazni otpad	348,22
Mala Prapatna (Prapatno)	Splitsko-dalmatinska	20 03 01	miješani komunalni otpad	3.298,40
		20 03 07	glomazni otpad	130,70

Naziv odlagališta	Lokacija odlagališta (županija)	Ključni broj otpada	Naziv otpada	Količina odloženog otpada (tona)
Mala Promina	Šibensko-kninska	20 03 01	miješani komunalni otpad	5.085,32
		20 03 07	glomazni otpad	93,11
Medvedov jarek	Krapinsko-zagorska	20 03 01	miješani komunalni otpad	1.456,70
Mojanka (Kukuzovac)	Splitsko-dalmatinska	20 03 01	miješani komunalni otpad	20.601,00
		20 03 07	glomazni otpad	996,00
Mraclinska Dubrava	Zagrebačka	20 02 03	ostali otpad koji nije biorazgradiv	455,04
		20 03 01	miješani komunalni otpad	12.836,18
		20 03 03	ostaci od čišćenja ulica	619,36
		20 03 07	glomazni otpad	2.995,31
		20 03 99	komunalni otpad koji nije specificiran na drugi način	1.494,68
Novi dvori	Zagrebačka	20 01 08	biorazgradivi otpad iz kuhinja i kantina	152,12
		20 03 01	miješani komunalni otpad	10.467,95
		20 03 03	ostaci od čišćenja ulica	8,00
Pepelane	Osječko-baranjska	20 03 01	miješani komunalni otpad	2.935,64
		20 03 07	glomazni otpad	79,70
Peski-Đurđevac	Koprivničko-križevačka	20 01 02	staklo	2,78
		20 01 10	odjeća	1,00
		20 01 11	tekstili	8,35
		20 01 39	plastika	2,51
		20 02 01	biorazgradivi otpad	198,70
		20 02 03	ostali otpad koji nije biorazgradiv	15,67
		20 03 01	miješani komunalni otpad	720,77
		20 03 02	otpad s tržnica	11,57
		20 03 03	ostaci od čišćenja ulica	82,16
		20 03 07	glomazni otpad	63,34
		20 03 99	komunalni otpad koji nije specificiran na drugi način	2,19
Peterkov laz	Primorsko-goranska	20 03 01	miješani komunalni otpad	800,51
		20 03 07	glomazni otpad	180,52
Petrovačka dola	Vukovarsko-srijemska	20 02 01	biorazgradivi otpad	226,78
		20 02 03	ostali otpad koji nije biorazgradiv	114,59
		20 03 01	miješani komunalni otpad	38.626,04
		20 03 03	ostaci od čišćenja ulica	147,90
		20 03 07	glomazni otpad	489,17
	Koprivničko-križevačka	20 01 99	ostali sastojci komunalnog otpada koji nisu specificirani na drugi način	0,06

Naziv odlagališta	Lokacija odlagališta (županija)	Ključni broj otpada	Naziv otpada	Količina odloženog otpada (tona)
Piškornica (CGO budući)		20 02 03	ostali otpad koji nije biorazgradiv	887,58
		20 03 01	miješani komunalni otpad	16.188,80
		20 03 07	glomazni otpad	459,28
		20 03 99	komunalni otpad koji nije specificiran na drugi način	39,36
Podum	Ličko-senjska	20 03 01	miješani komunalni otpad	11.443,68
Poljanak	Splitsko-dalmatinska	20 03 01	miješani komunalni otpad	413,10
		20 03 07	glomazni otpad	61,40
Prdavac	Bjelovarsko-bilogorska	20 03 01	miješani komunalni otpad	840,27
Prudinec-Jakuševac	Grad Zagreb	20 03 01	miješani komunalni otpad	170.077,73
Radosavci	Virovitičko-podravska	20 02 03	ostali otpad koji nije biorazgradiv	75,48
		20 03 01	miješani komunalni otpad	1.681,90
Rakitovac	Ličko-senjska	20 03 01	miješani komunalni otpad	6.601,90
Sitnica	Dubrovačko-neretvanska	20 03 01	miješani komunalni otpad	2.595,00
Sodol	Karlovačka	20 03 01	miješani komunalni otpad	5.683,40
		20 03 02	otpad s tržnica	17,70
		20 03 03	ostaci od čišćenja ulica	101,40
		20 03 07	glomazni otpad	10,50
Sović Laz	Primorsko-goranska	20 03 01	miješani komunalni otpad	2.037,58
		20 03 07	glomazni otpad	170,00
Sozanj	Dubrovačko-neretvanska	20 02 01	biorazgradivi otpad	110,00
		20 03 01	miješani komunalni otpad	230,00
Stanišće	Splitsko-dalmatinska	20 03 01	miješani komunalni otpad	3.639,49
		20 03 07	glomazni otpad	201,15
Stara ciglana - Županja	Vukovarsko-srijemska	20 02 01	biorazgradivi otpad	91,80
		20 02 03	ostali otpad koji nije biorazgradiv	50,34
		20 03 01	miješani komunalni otpad	6.766,63
Straža (Hum na Sutli)	Krapinsko-zagorska	20 02 01	biorazgradivi otpad	42,00
		20 03 01	miješani komunalni otpad	769,16
		20 03 07	glomazni otpad	62,07
Sveti Juraj	Ličko-senjska	20 03 01	miješani komunalni otpad	3.265,75
Sveti Kuzam	Zadarska	15 01 01	papirna i kartonska ambalaža	50,00
		15 01 02	plastična ambalaža	50,00
		15 01 04	metalna ambalaža	3,00
		15 01 07	staklena ambalaža	50,00

Naziv odlagališta	Lokacija odlagališta (županija)	Ključni broj otpada	Naziv otpada	Količina odloženog otpada (tona)
		20 01 10	odjeća	0,30
		20 01 11	tekstili	0,30
		20 01 39	plastika	20,00
		20 02 01	biorazgradivi otpad	10,00
		20 03 01	miješani komunalni otpad	2.295,97
		20 03 07	glomazni otpad	30,00
Šagulje-Ivik	Brodsko-posavska	15 01 05	višeslojna (kompozitna) ambalaža	5,10
		20 02 01	biorazgradivi otpad	352,70
		20 03 01	miješani komunalni otpad	10.482,91
		20 03 03	ostaci od čišćenja ulica	48,00
		20 03 07	glomazni otpad	191,87
Taborište	Sisačko-moslavačka	20 03 01	miješani komunalni otpad	3.769,87
Tarno	Zagrebačka	20 03 01	miješani komunalni otpad	4.196,21
		20 03 99	komunalni otpad koji nije specificiran na drugi način	130,07
Totovec	Međimurska	15 01 06	miješana ambalaža	1,93
		15 01 07	staklena ambalaža	0,20
		20 01 11	tekstili	30,75
		20 01 28	boje, tinte, ljepila i smole, koje nisu navedene pod 20 01 27*	0,88
		20 01 99	ostali sastojci komunalnog otpada koji nisu specificirani na drugi način	66,83
		20 03 01	miješani komunalni otpad	12.006,71
		20 03 03	ostaci od čišćenja ulica	5,70
		20 03 07	glomazni otpad	1.297,95
Treskavac	Primorsko-goranska	20 03 01	miješani komunalni otpad	4.307,00
		20 03 07	glomazni otpad	2.897,00
Tugonica	Krapinsko-zagorska	20 02 03	ostali otpad koji nije biorazgradiv	138,48
		20 03 01	miješani komunalni otpad	1.511,37
		20 03 07	glomazni otpad	93,05
Tuk	Virovitičko-podravska	20 03 01	miješani komunalni otpad	1.765,51
		20 03 07	glomazni otpad	31,00
Vijuš-jug	Brodsko-posavska	20 02 01	biorazgradivi otpad	2.960,89
		20 03 01	miješani komunalni otpad	7.757,44
		20 03 07	glomazni otpad	520,65
Vinogradine	Požeško-slavonska	20 02 01	biorazgradivi otpad	2,88

Naziv odlagališta	Lokacija odlagališta (županija)	Ključni broj otpada	Naziv otpada	Količina odloženog otpada (tona)
		20 03 01	miješani komunalni otpad	8.529,22
		20 03 02	otpad s tržnica	33,44
Vitika	Osječko-baranjska	20 03 01	miješani komunalni otpad	10.882,88
		20 03 02	otpad s tržnica	17,28
Vučje Brdo (Plano)	Splitsko-dalmatinska	20 02 01	biorazgradivi otpad	3,66
		20 03 01	miješani komunalni otpad	11.739,38
		20 03 02	otpad s tržnica	11,98
		20 03 03	ostaci od čišćenja ulica	96,92
Wellington	Splitsko-dalmatinska	20 03 01	miješani komunalni otpad	911,74
		20 03 07	glomazni otpad	15,16
Županijski centar za gospodarenje otpadom (ŽCGO) Kaštijun	Istarska	20 03 01	miješani komunalni otpad	191,00
Ukupno:				911.163,70

Prilog 3. Popis službenih odlagališta otpada, status operativnosti i sanacije, stanje s krajem 2022. godine

Tablica 6. Popis aktivnih odlagališta u 2022 s oznakama odlagališta koja su zatvorena tokom iste godine

Redni broj	Županija	Naziv odlagališta	Status operativnosti	Datum zatvaranja
1	Zagrebacka županija	Andrilovac	aktivno	
2		Beljavine	aktivno	
3		Mraclinska Dubrava	aktivno	
4		Novi dvori	aktivno	
5		Tarno	aktivno	
6	Krapinsko-zagorska županija	Gorjak	aktivno	
7		Medvedov jarek	aktivno	
8		Straža (Hum na Sutli)	aktivno	
9	Sisacko-moslavacka županija	Tugonica	aktivno	
10		Gmajna	aktivno	
11		GO Kutina	aktivno	
12		Goričica	aktivno	
13	Karlovačka županija	Kurjakana	aktivno	
14		Taborište	aktivno	
15		Čuić Brdo	aktivno	
16	Varaždinska županija	Ilovac	aktivno	
17		Sodol	aktivno	
18	Koprivničko-križevačka županija	Jerovec	aktivno	
19		Ivančino brdo	aktivno	
20		Peski-Đurđevac	aktivno	
21	Bjelovarsko-bilogorska županija	Piškornica (CGO budući)	aktivno	
22		Cerik	aktivno	
23		Doline	aktivno	
24		Johovača	aktivno	
25	Primorsko-goranska županija	Prdavac	aktivno	
26		CGO Mariščina	aktivno	
27		Peterkov laz	aktivno	
28	Licko-senjska županija	Sović Laz	zatvoreno	01.12.2022.
29		Treskavac	aktivno	
30		Caska	aktivno	
31		Čojluk	aktivno	
32	Virovitičko-podravska županija	Podum	aktivno	
33		Rakitovac	aktivno	
34		Sveti Juraj	aktivno	
35	Požeško-slavonska županija	GO Virovitica	aktivno	
36		Radosavci	aktivno	
37	Brodsko-posavska županija	Tuk	aktivno	
38		Krndija (Crkvište)	aktivno	
39		Vinogradine	aktivno	
40	Zadarska županija	Davor Bačanska	aktivno	
41		Šagulje-Ivik	aktivno	
42	Osječko-baranjska županija	Vijuš-jug	aktivno	
43		Diklo	aktivno	
44		Jagodnja Gornja	aktivno	
45		Kljakovača-Bilišane	aktivno	
46	Osječko-baranjska županija	Sveti Kuzam	aktivno	
47		Ada Koritna	aktivno	
48		Beli Manastir	aktivno	
49		Belišće (Staro Valpovo)	aktivno	
50		Doroslov	aktivno	
51	Lončarica Velika	aktivno		
52	Pepelane	aktivno		
53	Vitika	aktivno		

Redni broj	Županija	Naziv odlagališta	Status operativnosti	Datum zatvaranja
54	Šibensko-kninska županija	Bikarac	aktivno	
55		Mala Promina	aktivno	
56	Vukovarsko-srijemska županija	Kraplja	aktivno	
57		Petrovačka dola	aktivno	
58		Stara ciglana - Županja	aktivno	
59	Splitsko-dalmatinska županija	Ajdanovac	zatvoreno u 2019. godini (odlaganje se nastavilo u 2020., 2021. i 2022. godini)	
60		Borovik	aktivno	
61		Karepovac	aktivno	
62		Kozjačić	aktivno	
63		Kupinovica	aktivno	
64		Mala Prapatna (Prapatno)	aktivno	
65		Mojanka (Kukuzovac)	aktivno	
66		Poljanak	aktivno	
67		Stanišće	aktivno	
68		Vučje Brdo (Plano)	aktivno	
69		Wellington	aktivno	
70		Istarska županija	Cere	aktivno
71	Griža		aktivno	
72	Županijski centar za gospodarenje otpadom (ŽCGO) Kaštijun		aktivno	
73	Dubrovacko-neretvanska županija	Dubravica	aktivno	
74		Grabovica	aktivno	
75		Kokojevica	aktivno	
76		Lovornik	aktivno	
77		Sitnica	aktivno	
78		Sozanj	aktivno	
79	Međimurska županija	Totovec	aktivno	
80.	Grad Zagreb	Prudinec-Jakuševac	aktivno	

5. Popis korištenih kratica i dodatna objašnjenja:

FZOEU - Fond za zaštitu okoliša i energetsku

JLS - Jedinice lokalne samouprave

MINGOR - Ministarstva gospodarstva i održivog razvoja

OZO – Obrazac „oporaba/zbrinjavanje“ za obrađivače otpada, Registar onečišćavanje okoliša

ROO – Baza Registar onečišćavanja okoliša

SO-1 – Obrazac za davatelje javne usluge prikupljanja miješanog komunalnog otpada i davatelje javne usluge prikupljanja biorazgradivog komunalnog otpada putem obrazaca, Registar onečišćavanje okoliša

SO-2 - Obrazac kojeg ispunjavaju sakupljači otpada, Registar onečišćavanje okoliša

SO-3 – Set obrazaca za mobilna reciklažna dvorišta (SO3-1), stacionarna reciklažna dvorišta (SO3-2) i trgovce otpada na malo (SO-3), Registar onečišćavanje okoliša

ZGO - Zakon o gospodarenju otpadom („Narodne novine“, broj 84/21)

ŽCGO - Županijski centar za gospodarenje otpadom

6. Popis slika

Slika 1. Obuhvat stanovništva organiziranim sakupljanjem komunalnog otpada u RH u razdoblju od 1995. do 2022.	6
Slika 2. Količine ukupno nastalog komunalnog otpada u RH, 1995.-2022.	8
Slika 3. Godišnje količine nastalog komunalnog otpada po stanovniku u RH, 1995.-2022....	10
Slika 4. Količine odvojeno sakupljenog komunalnog otpada u RH, 2015.-2022.	11
Slika 5. Udio odvojeno sakupljenog komunalnog otpada i miješanog komunalnog otpada u RH, 2010.-2022.....	12
Slika 6. Količine odloženog komunalnog otpada, 2010.-2022.	13
Slika 7. Odloženi komunalni otpad u razdoblju od 2010. do 2022. godine	14

7. Popis tablica

Tablica 1. Nastali komunalni otpad po vrsti otpada.....	8
Tablica 2. Količine odvojeno sakupljenog komunalnog otpada od 2010. do 2022. godine	10
Tablica 3. Količine ukupno odloženog komunalnog otpada u 2022. godini, po ključnom broju	14
Tablica 4. Količine komunalnog otpada sakupljene u okviru javne usluge i putem spremnika na javnoj površini u 2022. godini, po vrsti otpada.....	16
Tablica 5. Odloženi komunalni otpad u 2022. godini po odlagalištima i vrsti otpada.....	27
Tablica 6. Popis aktivnih odlagališta u 2022 s oznakama odlagališta koja su zatvorena tokom iste godine	35